AYI NEDJIMI Consultants

ISO 42001 Lead Implementer : Management de l'IA et

Catégorie : Conformité Lecture : 33 min Publié le : 14/02/2026 Auteur : Ayi NEDJIMI

Guide complet ISO 42001 Lead Implementer : deployer un SMIA, gap analysis, 38 controles Annexe A, integration ISO 27001/9001, certification PECB,.

ISO 42001 Lead Implementer : Management de l'IA et constitue un enjeu majeur pour les professionnels de la sécurité informatique et les équipes techniques. Ce guide détaillé sur ISO 42001 propose une méthodologie structurée, des outils éprouvés et des recommandations opérationnelles directement applicables. L'objectif est de fournir aux praticiens — consultants, ingénieurs sécurité, administrateurs systèmes — les connaissances et les techniques nécessaires pour aborder ce sujet avec rigueur. Chaque section s'appuie sur des retours d'expérience terrain et intègre les évolutions les plus récentes du domaine. Les recommandations présentées sont adaptées aux environnements d'entreprise et tiennent compte des contraintes opérationnelles réelles.

Table des Matieres

1. 1.Le Role du Lead Implementer ISO 42001
2. 2.Planification de l'Implementation
3. 3.Mise en Place des Processus Cles
4. 4.Deploiement des Controles Annexe A
5. 5.Integration avec les Systemes Existants
6. 6.Certification et Programme PECB
7. 7.Retour d'Experience et Bonnes Pratiques

Notre avis d'expert

La conformité réglementaire est un marathon, pas un sprint. Trop d'organisations traitent la certification comme un projet ponctuel plutôt qu'un processus continu d'amélioration. Sans appropriation par les équipes opérationnelles, le système de management reste un document mort. Guide complet ISO 42001 Lead Implementer : deployer un SMIA, gap analysis, 38 controles Annexe A, integration ISO 27001/9001, certification PECB,. Le cadre réglementaire européen impose des exigences croissantes aux organisations. Ce guide sur ISO 42001 fournit les clés de compréhension et de mise en conformité. Nous abordons notamment : table des matieres, 1 le role du lead implementer iso 42001 et 2 planification de l'implementation. Les professionnels y trouveront des recommandations actionnables, des commandes prêtes à l'emploi et des stratégies de mise en œuvre adaptées aux environnements d'entreprise.

Votre registre des traitements est-il à jour et reflète-t-il la réalité opérationnelle ?

1 Le Role du Lead Implementer ISO 42001

Le **Lead Implementer ISO 42001** occupe une position strategique au carrefour de la gouvernance de l'intelligence artificielle, de la conformite reglementaire et de l'excellence operationnelle. Dans un contexte ou l'AI Act europeen impose des obligations croissantes aux organisations deployant des systemes d'IA, ce role devient indispensable pour toute entreprise souhaitant structurer sa demarche de management responsable de l'IA. Contrairement au Lead Auditor, qui evalue la conformite d'un systeme existant, le Lead Implementer est le **batisseur** : il concoit, deploie et optimise le Systeme de Management de l'Intelligence Artificielle (SMIA) depuis sa fondation jusqu'a sa certification.

La norme **ISO/IEC 42001:2023**, publiee le 18 decembre 2023, est la premiere norme internationale certifiable dediee au management de l'intelligence artificielle. Elle etablit un cadre systematique pour les organisations qui developpent, fournissent ou utilisent des systemes d'IA, en s'appuyant sur la structure harmonisee (Harmonized Structure - HS) commune a toutes les normes de systemes de management ISO. Cette structure familiere aux praticiens ISO 27001 ou ISO 9001 facilite l'integration du SMIA dans les dispositifs de gouvernance existants, tout en introduisant des exigences specifiques a l'IA qui n'ont aucun equivalent dans les autres normes.

Responsabilites Fondamentales

Le Lead Implementer assume un ensemble de responsabilites qui couvrent l'integralite du cycle de vie du SMIA. Sa premiere mission est de **conduire l'analyse d'ecart (gap analysis)** entre l'etat actuel de l'organisation et les exigences de la norme ISO 42001. Cette analyse porte sur les 10 clauses de la norme, les 38 controles de l'Annexe A et les objectifs de l'Annexe B. Le Lead Implementer doit ensuite **concevoir la feuille de route d'implementation**, en priorisant les actions selon leur impact sur la reduction des risques IA et leur faisabilite operationnelle. Il pilote la redaction de la politique IA, de la declaration d'applicabilite (SoA - Statement of Applicability), des procedures operationnelles et de l'ensemble de la documentation exigee par la norme.

Au-dela de la documentation, le Lead Implementer est responsable de l'**appropriation du SMIA par l'ensemble des parties prenantes**. Il organise les programmes de sensibilisation et de formation pour les equipes techniques (data scientists, ingenieurs ML, DevOps), les equipes metier (product owners, responsables compliance) et la direction generale. Il coordonne les revues de direction, facilite la communication entre les differentes fonctions de l'organisation et assure le lien avec les organismes de certification. Son role implique une capacite a naviguer entre les dimensions techniques de l'IA et les aspects organisationnels et reglementaires, ce qui exige un profil hybride combinant expertise technique et competences en management de projet.

Cas concret
Clearview AI a été condamnée à des amendes cumulées de plus de 50 millions d'euros par plusieurs autorités européennes pour collecte massive de données biométriques sans consentement. Cette affaire a posé les jalons de la régulation de la reconnaissance faciale en Europe et a alimenté le débat sur l'AI Act.

Competences Cles et Positionnement Organisationnel

Le Lead Implementer doit maitriser plusieurs domaines de competence. Sur le plan **technique**, il doit comprendre les fondamentaux du machine learning, du deep learning, du traitement du langage naturel (NLP) et de la vision par ordinateur, sans necessairement etre un expert en data science. Il doit connaitre les pipelines MLOps, les architectures de deploiement des modeles d'IA, les mecanismes de monitoring en production et les techniques de detection des biais algorithmiques. Sur le plan **normatif et reglementaire**,

il doit maitriser les clauses 4 a 10 de l'ISO 42001, les interactions avec l'ISO 27001, l'ISO 27701 et l'ISO 9001, ainsi que le cadre reglementaire applicable (AI Act, RGPD, directives sectorielles). Sur le plan **managerial**, il doit posseder des competences en gestion de projet, conduite du changement, communication et leadership.

Le positionnement organisationnel du Lead Implementer varie selon la taille et la maturite de l'organisation. Dans les grandes entreprises, il peut etre rattache a la **Direction des Risques**, a la **Direction de la Conformite** ou a une **fonction IA dediee** (AI Governance Office). Dans les ETI et PME, le role est souvent cumule avec d'autres fonctions, comme le RSSI (Responsable de la Securite des Systemes d'Information) ou le DPO (Delegue a la Protection des Donnees). Quelle que soit la configuration, le Lead Implementer doit disposer d'un **acces direct a la direction generale** et d'un mandat clair pour mobiliser les ressources necessaires a l'implementation du SMIA. Sans ce sponsorship au plus haut niveau, les projets d'implementation ISO 42001 echouent systematiquement faute de levier organisationnel suffisant.

Point cle : Le Lead Implementer ISO 42001 n'est pas un auditeur. Son role est de construire et deployer le SMIA, pas de l'evaluer. Cette distinction est fondamentale dans le schema de certification PECB : les deux roles (Implementer et Auditor) sont volontairement separes pour garantir l'independance de l'audit. Un meme professionnel peut detenir les deux certifications, mais ne doit jamais auditer un systeme qu'il a lui-meme implemente.



Table des Matieres Role du Lead Implementer Planification



Element	Description	Priorite
Prevention	Mesures proactives de reduction de la surface d'attaque	Haute
Detection	Surveillance et alerting en temps reel	Haute
Reponse	Procedures d'incident response et remediation	Critique
Recovery	Plan de reprise et continuite d'activite	Moyenne

Comment démontrez-vous l'accountability exigée par le RGPD en cas de contrôle ?

2 Planification de l'Implementation

La planification est la phase la plus critique du projet d'implementation ISO 42001. Une planification rigoureuse conditionne directement le succes de la demarche, et les erreurs commises a ce stade se repercutent inevitablement sur l'ensemble du projet. Le Lead Implementer doit structurer cette phase en quatre volets : l'**analyse d'ecart initiale**, la

definition du perimetre, l'**elaboration de la politique IA** et la **fixation d'objectifs SMART**. Chaque volet produit des livrables formels qui constitueront les fondations du SMIA et seront examines lors de l'audit de certification.

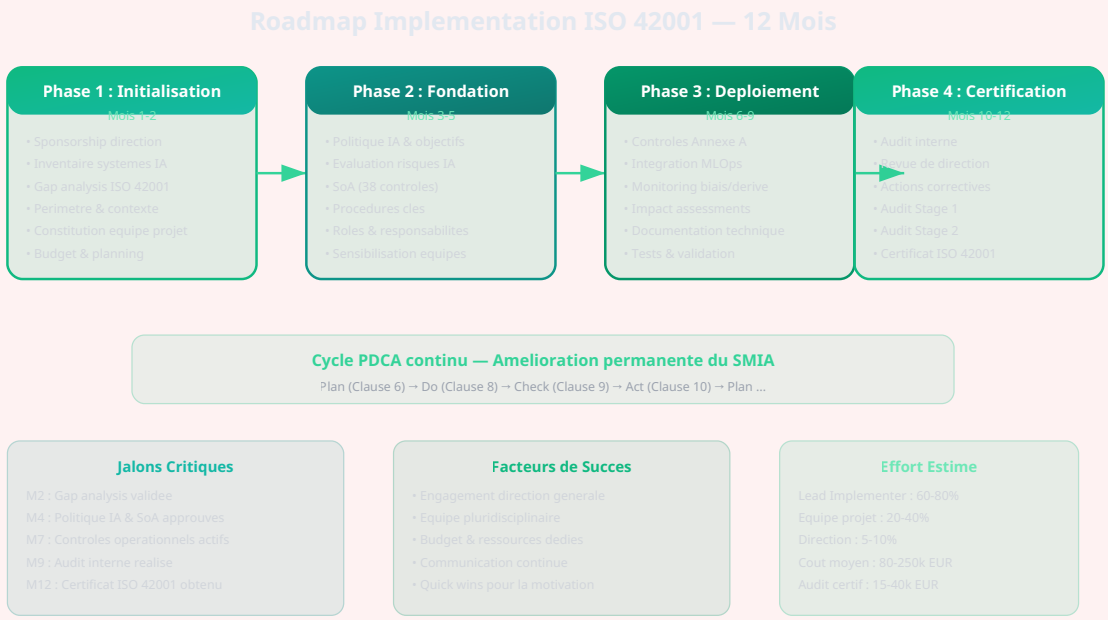

Figure 1 — Roadmap d'implementation ISO 42001 en 4 phases sur 12 mois avec jalons critiques

Gap Analysis : Etat des Lieux Exhaustif

L'analyse d'ecart (gap analysis) constitue le point de depart incontournable de tout projet d'implementation. Cette analyse systematique compare l'etat actuel de l'organisation — ses processus, ses pratiques, sa documentation, ses outils — aux exigences de la norme ISO 42001. Le Lead Implementer doit examiner chacune des **10 clauses** de la norme (clauses 4 a 10, selon la structure harmonisee) et les **38 controles** de l'Annexe A pour evaluer le niveau de conformite existant. Pour chaque exigence, il attribue un score de maturite : inexistant (0), initial (1), repete (2), defini (3), gere (4), optimise (5). Le resultat est un rapport d'ecart detaille qui identifie les lacunes prioritaires et quantifie l'effort necessaire pour atteindre la conformite.

En pratique, la gap analysis ISO 42001 revele des patterns recurrents. La majorite des organisations obtiennent des scores acceptables sur les clauses generiques heritees de la structure harmonisee (leadership, support, amelioration), surtout si elles sont deja certifiees ISO 27001 ou ISO 9001. En revanche, les exigences specifiques a l'IA — **evaluation de l'impact IA** (clause 6.1.2), **evaluation des risques lies a l'IA** (clause 6.1.4), **objectifs du systeme IA** (clause 6.2) — presentent generalement des scores tres faibles, car ces processus sont rarement formalises, meme dans les organisations techniquement avancees. Les controles de l'Annexe A relatifs a la **gestion des donnees d'entrainement**, au **monitoring des biais** et a la **transparence algorithmique** sont presque toujours absents ou embryonnaires.

Definition du Perimetre et Contexte

La clause 4 de l'ISO 42001 exige que l'organisation determine le **contexte** dans lequel elle opere et le **perimetre** de son SMIA. La definition du perimetre est un exercice strategique majeur. Un perimetre trop large rend le projet ingerable et multiplie les couts ; un perimetre trop restreint limite la valeur ajoutee de la certification et expose l'organisation a des critiques de "cherry-picking". Le Lead Implementer doit trouver le juste equilibre en tenant compte de plusieurs facteurs : les systemes IA effectivement deployes en production, les exigences reglementaires applicables (AI Act, RGPD, directives sectorielles), les attentes des parties prenantes (clients, regulateurs, investisseurs) et la capacite de l'organisation a mobiliser des ressources.

La clause 4.1 demande specifiquement la comprehension des **enjeux internes et externes** pertinents pour le SMIA. Les enjeux externes incluent l'evolution du cadre reglementaire (AI Act, reglementations sectorielles), les attentes societales en matiere d'IA responsable, l'etat de l'art technologique et les pratiques du secteur d'activite. Les enjeux internes couvrent la culture organisationnelle, la maturite technologique, les competences disponibles et la strategie IA de l'organisation. La clause 4.2 impose d'identifier les **parties interessees pertinentes** et leurs exigences : regulateurs, clients, employes, utilisateurs finaux des systemes IA, fournisseurs de modeles, sous-traitants de donnees, organisations de la societe civile. Cette cartographie des parties prenantes est essentielle pour calibrer les controles du SMIA de maniere proportionnee aux risques reels.

Politique IA et Objectifs SMART

La **politique IA** (clause 5.2) est le document fondateur du SMIA. Elle exprime l'engagement de la direction generale envers le management responsable de l'intelligence artificielle et fixe le cadre strategique dans lequel s'inscrivent toutes les activites du systeme. La politique doit etre appropriee a la finalite de l'organisation, inclure un engagement a satisfaire les exigences applicables, inclure un engagement a l'amelioration continue du SMIA, et fournir un cadre pour l'etablissement des objectifs IA. Le Lead Implementer redige generalement un projet de politique qu'il soumet a la direction pour validation. Ce document doit etre suffisamment precis pour etre operationnellement utile, mais assez general pour ne pas necessiter de revision a chaque evolution du portefeuille IA de l'organisation.

Les **objectifs du systeme IA** (clause 6.2) doivent etre SMART : Specifiques, Mesurables, Atteignables, Realistes et Temporellement definis. Des exemples concrets d'objectifs SMART pour un SMIA incluent : "Reduire le taux de faux positifs du systeme de detection de fraude de 15% a 8% avant le 30 juin 2026", "Atteindre un taux de couverture de 100% de l'evaluation d'impact IA pour tous les systemes a haut risque avant le 31 decembre 2026", "Former 90% des data scientists aux pratiques de developpement IA responsable avant le 30 septembre 2026", "Implementer un monitoring automatise des biais pour tous les modeles en production avant le 31 mars 2027". Ces objectifs doivent etre documentes,

communiques, revus periodiquement et mis a jour si necessaire. Le Lead Implementer veille a ce qu'ils soient alignes avec la strategie globale de l'organisation et les exigences des parties prenantes identifiees a la clause 4.2.

Attention : L'une des erreurs les plus frequentes en gap analysis est de sous-estimer les exigences specifiques de l'ISO 42001 par rapport a l'ISO 27001. Les clauses 6.1.2 (evaluation d'impact IA), 6.1.4 (evaluation des risques IA) et l'Annexe B (objectifs de reference) n'ont aucun equivalent dans la norme ISO 27001. Le Lead Implementer doit anticiper un effort significatif sur ces elements, meme pour les organisations deja certifiees ISO 27001.



Role du Lead Implementer Planification Processus Cles



3 mise en œuvre des Processus Cles

La mise en œuvre des processus cles du SMIA constitue le coeur operationnel de l'implementation ISO 42001. Trois processus sont particulierement critiques et differenciants par rapport aux autres normes de systemes de management : l'**evaluation des risques specifiques a l'IA**, la **gestion des donnees d'entrainement** et le **monitoring des biais en production**. Le Lead Implementer doit concevoir ces processus de maniere a ce qu'ils soient a la fois conformes aux exigences de la norme, integres dans les workflows existants de l'organisation et suffisamment agiles pour s'adapter a l'evolution rapide des technologies d'IA.

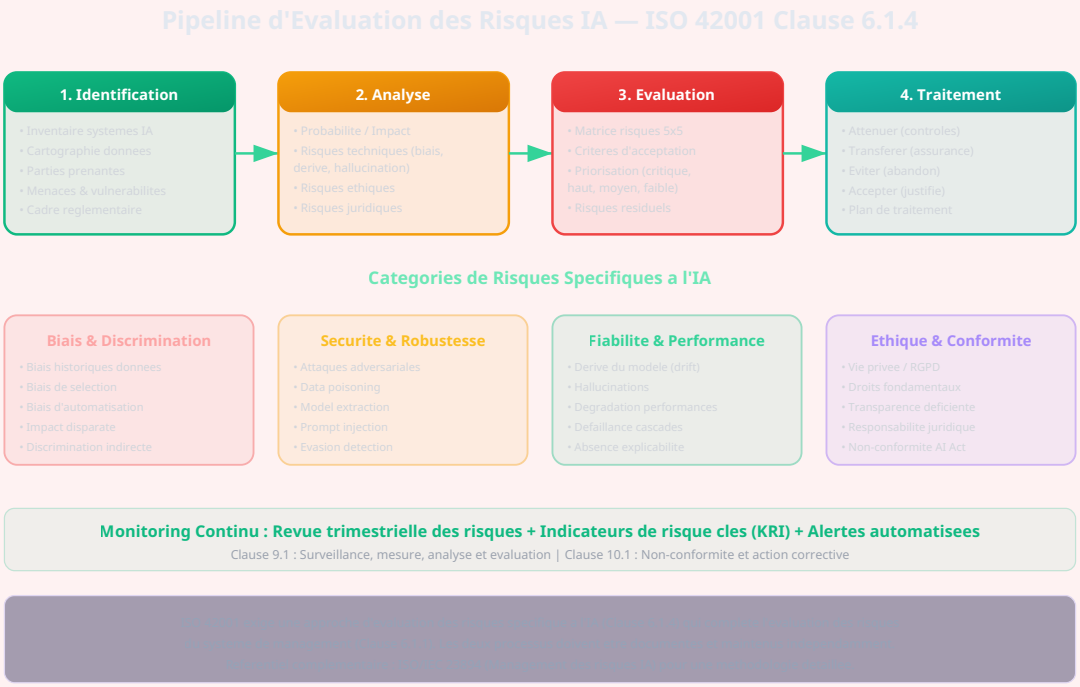

Figure 2 — Pipeline d'evaluation des risques IA en 4 etapes selon la clause 6.1.4 de l'ISO 42001

Mise en pratique

Evaluation des Risques IA (Clause 6.1.4)

L'evaluation des risques IA est l'exigence la plus distinctive de l'ISO 42001. La clause 6.1.4 impose un processus specifique d'evaluation des risques lies aux systemes d'IA, qui vient **completer** (et non remplacer) l'evaluation des risques generique du systeme de management (clause 6.1.1). Cette dualite est fondamentale : le Lead Implementer doit installer deux processus d'evaluation des risques paralleles et interconnectes. Le premier, generique, couvre les risques lies au SMIA lui-meme (insuffisance de ressources, manque de competences, defaillance de la gouvernance). Le second, specifique, couvre les risques generes par les systemes d'IA deployes (biais algorithmiques, hallucinations, derive des modeles, atteintes a la vie privee, discriminations).

La methodologie d'evaluation des risques IA doit couvrir l'ensemble du **cycle de vie du systeme IA** : conception, collecte et preparation des donnees, entrainement du modele, validation, deploiement, exploitation en production et decommissionnement. Pour chaque phase, le Lead Implementer identifie les risques specifiques, evalue leur probabilite et leur impact selon une echelle predeterminee (typiquement 5x5), et determine le niveau de risque resultant. Les risques dont le niveau depasse le seuil d'acceptation defini par la direction doivent faire l'objet d'un **plan de traitement des risques** (clause 6.1.3) documentant les controles a mettre en oeuvre, les responsables designes, les delais de mise en oeuvre et les criteres d'efficacite.

L'ISO 42001 fait egalement reference a la norme **ISO/IEC 23894** (Management des risques lies a l'IA) pour la methodologie detaillee d'evaluation des risques. Cette norme complementaire fournit un cadre structure pour identifier les sources de risque specifiques a l'IA, incluant les risques lies aux donnees (qualite, representativite, biais inherents), les risques lies au modele (complexite, opacite, fragilite), les risques lies au deploiement (integration, monitoring, maintenance) et les risques lies a l'utilisation (mauvaise utilisation, automatisation excessive, dependance). Le Lead Implementer doit adapter cette methodologie au contexte specifique de l'organisation et s'assurer qu'elle est comprise et appliquee par toutes les equipes impliquees dans le developpement et l'exploitation des systemes d'IA.

Gestion des Donnees d'Entrainement

La gestion des donnees d'entrainement est un processus critique qui conditionne directement la qualite, la fiabilite et l'equite des systemes d'IA. L'Annexe A de l'ISO 42001 consacre plusieurs controles a cette problematique, notamment les controles relatifs a la **gestion des donnees** (A.7 Data for AI systems), a la **qualite des donnees** et a la **provenance des donnees**. Le Lead Implementer doit appliquer un processus de bout en bout couvrant l'acquisition, le nettoyage, l'etiquetage, la validation, le stockage et la traçabilite des donnees utilisees pour entrainer, valider et tester les modeles d'IA.

En pratique, ce processus doit repondre a plusieurs questions cles pour chaque jeu de donnees : **Quelle est l'origine des donnees** et sont-elles obtenues de maniere licite et ethique ? **Les donnees sont-elles representatives** de la population cible et couvrent-elles adequatement les cas limites ? **Quels biais potentiels** les donnees contiennent-elles et comment sont-ils identifies et attenues ? **Comment la qualite des donnees** est-elle mesuree et maintenue dans le temps ? **Quelles sont les restrictions d'utilisation** applicables aux donnees (licences, consentement, finalites autorisees) ? Le Lead Implementer doit formaliser ces processus dans des procedures documentees et s'assurer que les equipes data engineering et data science les appliquent systematiquement. La traçabilite est essentielle : pour chaque modele deploye en production, l'organisation doit etre en mesure de retrouver exactement quelles donnees ont ete utilisees pour l'entrainement, quelles transformations ont ete appliquees et quels controles de qualite ont ete realises.

Monitoring des Biais en Production

Le monitoring des biais en production est probablement le defi operationnel le plus complexe de l'implementation ISO 42001. Un modele d'IA qui etait equitable lors de son entrainement peut devenir biaise en production en raison de la **derive des donnees** (data drift) ou de la **derive du concept** (concept drift). Le Lead Implementer doit déployer un dispositif de monitoring continu capable de detecter ces derives et de declencher des alertes lorsque les seuils de tolerance sont depasses. Ce dispositif comprend typiquement

des **metriques d'equite** (demographic parity, equalized odds, calibration by group), des **metriques de performance** (precision, recall, F1-score par sous-groupe) et des **metriques de derive** (PSI - Population Stability Index, KL divergence, KS statistic).

L'integration du monitoring des biais dans les pipelines MLOps existants est un facteur cle de succes. Plutot que de creer un systeme de monitoring parallele, le Lead Implementer doit travailler avec les equipes DevOps et ML Engineering pour integrer les controles d'equite dans les pipelines CI/CD. Chaque mise en production d'un nouveau modele ou d'une mise a jour doit inclure une **evaluation automatisee des biais** comme critere de validation (gate check). En production, les tableaux de bord de monitoring doivent afficher en temps reel les metriques d'equite aux cotes des metriques de performance classiques. Les alertes sur les depassements de seuils doivent etre acheminées vers les equipes responsables avec des procedures d'escalade definies. Le Lead Implementer documente ces processus dans le cadre du SMIA et s'assure qu'ils sont couverts par les audits internes.

Bonne pratique : Pour le monitoring des biais, adoptez une approche par niveaux. Le niveau 1 (automatique) couvre les metriques statistiques calculees en temps reel sur les predictions du modele. Le niveau 2 (periodique) comprend des audits mensuels approfondis sur des echantillons representatifs avec analyse des cas limites. Le niveau 3 (ponctuel) inclut des evaluations d'impact IA completes declenchees par des changements majeurs (nouveau modele, nouveau cas d'usage, changement de population cible). Cette approche graduee optimise les ressources tout en maintenant un niveau de vigilance proportionnel aux risques.



Planification Processus Cles Controles Annexe A



4 Deploiement des Controles Annexe A

L'Annexe A de l'ISO 42001 constitue le referentiel de controles operationnels, techniques et organisationnels que le Lead Implementer doit deployer pour assurer un management responsable de l'IA. Avec **38 controles** repartis en **9 categories** et **4 grands domaines**, cette annexe est le coeur operationnel de la norme. Chaque controle doit etre evalue dans le cadre de la **Declaration d'Applicabilite (SoA - Statement of Applicability)**, qui documente pour chaque controle s'il est applicable, la justification de son application ou de son exclusion, son etat d'implementation et les preuves associees. Le SoA est l'un des documents les plus examines lors de l'audit de certification.

Figure 3 — Matrice complete des 38 controles de l'Annexe A ISO 42001 repartis en 4 domaines et 9 categories

Domaine 1 : Politiques et Gouvernance IA (A.2 a A.4)

Le premier domaine couvre les fondations organisationnelles du SMIA. Le controle **A.2.2 (Politique IA)** exige l'etablissement d'une politique formelle definissant l'approche de l'organisation en matiere de developpement, de fourniture et d'utilisation des systemes d'IA. Cette politique doit etre approuvee par la direction, communiquee a l'ensemble des collaborateurs et mise a disposition des parties prenantes pertinentes. Le controle **A.2.3 (Utilisation acceptable de l'IA)** impose de definir et de documenter les conditions d'utilisation acceptable des systemes d'IA au sein de l'organisation, incluant les usages autorises, les usages restreints et les usages interdits. Ce controle est particulierement pertinent dans le contexte de l'AI Act, qui interdit certaines pratiques IA (article 5). Le controle **A.2.4 (Direction IA)** exige que la direction fournisse une orientation strategique pour le management de l'IA, incluant la definition des priorites, l'allocation des ressources et la fixation des objectifs.

Les controles de la categorie **A.3 (Organisation interne)** structurent les roles et responsabilites au sein du SMIA. Le controle A.3.2 exige la designation de responsables pour chaque fonction cle du SMIA : proprietaire de systeme IA, responsable de l'evaluation des risques, responsable de la conformite, responsable de la qualite des donnees. Le controle A.3.3 impose des mecanismes de reporting regulier a la direction sur l'etat du SMIA, les incidents, les non-conformites et les opportunites d'amelioration. Le controle A.3.4 porte sur les competences : l'organisation doit determiner les competences

necessaires pour chaque role implique dans le cycle de vie de l'IA et configurer les programmes de formation adequats. Pour approfondir, consultez Développement Sécurisé ISO 27001 : Cycle S-SDLC en 6 Phases.

La categorie **A.4 (Ressources pour le systeme IA)** couvre les aspects pratiques de l'infrastructure du SMIA. Le controle A.4.2 porte sur l'allocation des ressources (humaines, financieres, techniques) necessaires au fonctionnement du SMIA. Le controle A.4.3 concerne les outils et les plateformes utilisees pour le developpement et l'exploitation des systemes IA. Le controle A.4.4 porte sur l'infrastructure informatique (calcul, stockage, reseau) supportant les systemes IA. Le controle **A.4.5 (Inventaire des systemes IA)** est fondamental : l'organisation doit maintenir un inventaire exhaustif et a jour de tous ses systemes IA, incluant pour chacun sa finalite, son proprietaire, son niveau de risque, son statut operationnel et ses interdependances. Le controle A.4.6 porte sur la gestion des composants tiers integres dans les systemes IA (modeles pre-entraines, API, bibliotheques, jeux de donnees).

Domaine 2 : Evaluation d'Impact IA (A.5)

La categorie A.5 est l'une des innovations les plus significatives de l'ISO 42001. Le controle **A.5.2 (Evaluation d'impact IA)** impose la realisation d'evaluations d'impact systematiques pour les systemes IA avant leur deploiement et periodiquement pendant leur exploitation. Cette evaluation doit couvrir les impacts potentiels sur les individus (droits fondamentaux, vie privee, sante, securite), sur les groupes de personnes (discrimination, exclusion), sur la societe (emploi, cohesion sociale, democratie) et sur l'environnement (consommation energetique, empreinte carbone). Le controle A.5.3 se concentre sur la documentation des impacts sur les individus, tandis que le controle A.5.4 porte sur les impacts societaux. Le controle A.5.5 exige l'engagement des parties prenantes dans le processus d'evaluation, ce qui peut inclure des consultations avec les utilisateurs finaux, les representants des personnes affectees, les experts independants et les regulateurs.

En pratique, l'evaluation d'impact IA (AIIA - AI Impact Assessment) s'inspire de la DPIA (Data Protection Impact Assessment) du RGPD tout en l'etendant significativement. Le Lead Implementer doit definir un modele d'AIIA standard pour l'organisation, incluant les criteres de declenchement (quels systemes IA necessitent une AIIA), la methodologie d'evaluation (identification des impacts, evaluation de la gravite et de la probabilite, mesures d'attenuation), le processus de validation (qui approuve l'AIIA), et le cycle de revision (quand et comment l'AIIA est mise a jour). L'AIIA doit etre realisee **avant** le deploiement du systeme et revue en cas de changement significatif (modification du modele, evolution du perimetre d'utilisation, changement de population cible, incident grave).

Domaine 3 : Cycle de Vie du Systeme IA (A.6 a A.8)

Le troisieme domaine couvre l'ensemble du cycle de vie des systemes IA, de la conception au decommissionnement. Le controle **A.6.2 (Gestion du cycle de vie)** impose la mise en œuvre d'un processus de gestion du cycle de vie couvrant toutes les phases : definition des

exigences, conception, developpement, test, deploiement, exploitation, maintenance et retrait. Ce processus doit etre documente et integre dans les workflows existants de l'organisation (processus de gestion de projet, processus de developpement logiciel, processus MLOps). Le controle A.6.3 porte sur la definition des exigences du systeme IA (exigences fonctionnelles, non fonctionnelles, ethiques, reglementaires). Le controle **A.6.4 (Conception)** exige la prise en compte des principes de conception responsable de l'IA : transparence, explicabilite, equite, robustesse, securite par conception (security by design). Le controle A.6.5 porte sur la verification et la validation du systeme avant deploiement, incluant les tests fonctionnels, les tests de performance, les tests de robustesse, les tests d'equite et les tests de securite.

La categorie **A.7 (Donnees pour les systemes IA)** est particulierement detaillee. Le controle A.7.2 couvre l'acquisition des donnees, incluant la verification de la licite de la collecte, le respect des droits de propriete intellectuelle et le consentement des personnes concernees. Le controle **A.7.3 (Qualite des donnees)** impose des processus de controle qualite couvrant l'exactitude, la completude, la coherence, la pertinence et l'actualite des donnees. Le controle A.7.4 porte sur l'etiquetage des donnees (labeling), un processus critique pour les modeles supervises : les procedures d'etiquetage doivent etre documentees, les annotateurs formes, les inter-annotator agreements mesures et les biais d'etiquetage surveilles. Le controle **A.7.5 (Provenance des donnees)** exige la traçabilite complete de l'origine des donnees, des transformations appliquees et de la chaine de custody tout au long du cycle de vie.

Domaine 4 : Utilisation Responsable (A.9 a A.10)

Le dernier domaine porte sur la gestion de l'utilisation des systemes IA par des tiers et les relations avec les parties prenantes. Le controle **A.9.2 (Conditions d'utilisation par les tiers)** exige la definition de conditions d'utilisation claires pour les utilisateurs des systemes IA fournis par l'organisation, incluant les usages autorises, les limitations connues, les risques identifies et les obligations de l'utilisateur. Le controle A.9.3 impose une surveillance de l'utilisation par les tiers pour detecter les mauvais usages et les comportements non prevus. Le controle A.9.4 porte sur la gestion des sous-traitants impliques dans le cycle de vie de l'IA (fournisseurs de modeles, annotateurs de donnees, hebergeurs de calcul), avec des exigences de due diligence, de contractualisation et de surveillance.

La categorie **A.10 (Relations avec les parties prenantes)** reflète l'importance croissante de la transparence et de la redevabilite dans le domaine de l'IA. Le controle A.10.2 exige des mecanismes de communication proactive avec les parties prenantes sur les systemes IA deployes, leurs finalites, leurs limitations et les mesures de protection mises en oeuvre. Le controle A.10.3 impose un reporting periodique sur les performances, les incidents et les ameliorations du SMIA. Le controle **A.10.4 (Gestion des reclamations)** exige la mise en œuvre d'un processus de reception et de traitement des reclamations liees aux systemes IA, avec des delais de reponse definis et un suivi des actions correctives. Le controle **A.10.5 (Mecanismes de recours)** impose de fournir aux personnes affectees par les decisions des

systemes IA des voies de recours effectives, incluant la possibilite de contester une decision automatisee et d'obtenir une intervention humaine. Ce dernier controle fait directement echo a l'article 22 du RGPD et aux exigences de l'AI Act en matiere de surveillance humaine.

Conseil du Lead Implementer : Ne cherchez pas a implementer les 38 controles simultanement. Adoptez une approche par vagues : la premiere vague (mois 3-5) couvre les controles fondamentaux (A.2, A.3, A.4.5), la deuxieme vague (mois 5-7) les controles d'evaluation (A.5, A.6.2, A.7.3), la troisieme vague (mois 7-9) les controles operationnels restants (A.6.3-A.8, A.9, A.10). Cette approche progressive permet de demonstrer rapidement de la valeur tout en construisant incrementalement le SMIA.



Processus Cles Controles Annexe A Integration Systemes



5 Integration avec les Systemes Existants

L'un des avantages strategiques majeurs de l'ISO 42001 reside dans sa capacite d'integration avec les systemes de management existants. Grace a la **structure harmonisee (Harmonized Structure - HS)** adoptee par toutes les normes ISO de systemes de management depuis 2012, les clauses de base (contexte, leadership, planification, support, evaluation des performances, amelioration) sont communes a l'ISO 42001, l'ISO 27001, l'ISO 9001, l'ISO 14001 et les autres normes de la famille. Le Lead Implementer doit exploiter cette compatibilite structurelle pour construire un **systeme de management integre (SMI)** qui mutualise les processus generiques et specialise uniquement les elements propres a l'IA.

Integration avec l'ISO 27001

L'integration ISO 42001 / ISO 27001 est la synergie la plus naturelle et la plus frequente en pratique. Les systemes d'IA etant des systemes d'information, ils entrent par definition dans le perimetre du Systeme de Management de la Securite de l'Information (SMSI). L'ISO

27001 apporte le cadre de gestion de la securite (confidentialite, integrite, disponibilite) tandis que l'ISO 42001 ajoute les dimensions specifiques a l'IA (equite, transparence, explicabilite, responsabilite). Les points de convergence sont nombreux : le processus de gestion des risques (ISO 27001 clause 6.1.2 et ISO 42001 clause 6.1.4), la declaration d'applicabilite (ISO 27001 SoA des 93 controles et ISO 42001 SoA des 38 controles), les audits internes, la revue de direction, la gestion des incidents et la surveillance post-deploiement.

En pratique, le Lead Implementer identifie les processus partageables et les specialise. Par exemple, le processus de **gestion des risques** peut etre unifie : une seule methodologie, un seul registre des risques, mais avec des categories de risques etendues pour couvrir les risques IA specifiques (biais, derive, hallucination, attaques adversariales). La **politique de securite de l'information** (ISO 27001 clause 5.2) et la **politique IA** (ISO 42001 clause 5.2) peuvent etre fusionnees dans un document unique ou liees par des references croisees. Les **audits internes** peuvent etre planifies conjointement, avec des auditeurs competents dans les deux domaines ou des equipes mixtes. La **revue de direction** peut couvrir simultanement le SMSI et le SMIA, en ajoutant les elements specifiques a l'IA a l'ordre du jour existant. Cette mutualisation permet de reduire significativement la charge documentaire et operationnelle tout en assurant une couverture complete des exigences des deux normes.

Integration avec l'ISO 9001

L'integration avec l'ISO 9001 (Management de la qualite) est pertinente pour les organisations dont les systemes d'IA sont des composants de produits ou services commercialises. L'ISO 9001 apporte les concepts de **satisfaction client**, de **processus de realisation**, de **controle qualite** et d'**amelioration continue** qui se combinent naturellement avec les exigences de l'ISO 42001. En particulier, le controle A.6.5 (Verification et validation) de l'ISO 42001 s'aligne avec la clause 8.6 (Mise a disposition des produits et services) de l'ISO 9001 : les criteres de validation d'un systeme IA avant deploiement incluent a la fois des metriques de qualite fonctionnelle et des metriques de qualite IA (equite, robustesse, explicabilite). Le processus de gestion des non-conformites (ISO 9001 clause 10.2) peut etre etendu pour couvrir les non-conformites specifiques a l'IA : modele biaise detecte en production, incident d'hallucination critique, depassement de seuil de derive.

Integration DevOps / MLOps et CI/CD

L'integration du SMIA dans les pipelines **DevOps et MLOps** est un facteur cle de succes pour l'implementation ISO 42001 dans les organisations techniquement avancees. Plutot que de traiter la conformite comme une couche supplementaire deconnectee des processus de developpement, le Lead Implementer doit integrer les controles du SMIA directement dans les workflows CI/CD existants. Cette approche, que l'on peut qualifier de **"compliance as code"**, transforme les exigences normatives en verifications automatisees executees a chaque etape du pipeline.

Concretement, l'integration CI/CD du SMIA se traduit par l'ajout de **quality gates** (portes de qualite) specifiques a l'IA dans les pipelines de deploiement. A chaque pull request impliquant un composant IA, le pipeline execute automatiquement : des **tests d'equite** (verification des metriques d'equite sur des jeux de donnees de test segmentes par groupe demographique), des **tests de robustesse** (evaluation de la sensibilite du modele aux perturbations adversariales), des **tests de performance** (verification que les metriques de performance sont dans les seuils acceptables), des **verifications de provenance des donnees** (validation que les donnees d'entrainement sont conformes aux politiques de l'organisation) et des **verifications de documentation** (controle que la fiche technique du modele est a jour et complete).

Les outils de la galaxie MLOps fournissent l'infrastructure technique necessaire a cette integration. **MLflow** ou **Weights & Biases** assurent le versioning des modeles et la traçabilite des experiences, satisfaisant les exigences de documentation technique (A.8). **Great Expectations** ou **Evidently AI** permettent d'automatiser les controles de qualite des donnees (A.7.3) et la detection de derive (monitoring en production). **Fairlearn** ou **AI Fairness 360** automatisent l'evaluation des biais sur les modeles de machine learning. **SHAP** ou **LIME** fournissent les capacites d'explicabilite requises par les objectifs de l'Annexe B. Le Lead Implementer travaille avec les equipes ML Engineering pour selectionner, configurer et integrer ces outils dans les pipelines existants, en s'assurant que les resultats alimentent automatiquement la documentation du SMIA. Pour approfondir, consultez SOC 2 : Guide Complet de la Conformité pour les Organisations de Services.

L'approche **"shift left"** de la conformite IA est un principe directeur pour le Lead Implementer : plus les controles sont integres tot dans le cycle de developpement, plus les corrections sont faciles et economiques. Un biais detecte en phase de conception des donnees coute incomparablement moins cher a corriger qu'un biais decouvert apres le deploiement en production. De meme, une evaluation d'impact IA realisee en phase de conception du systeme permet d'orienter les choix architecturaux et algorithmiques, alors qu'une evaluation post-deploiement ne peut qu'identifier les problemes sans pouvoir les prevenir. Le Lead Implementer doit promouvoir cette culture du "shift left" aupres des equipes de developpement et l'inscrire dans les processus formels du SMIA.

Point de vigilance : L'integration entre ISO 42001 et ISO 27001 ne doit pas etre confondue avec une simple extension du SMSI. Les risques IA ne sont pas des risques de securite de l'information classiques. Un biais discriminatoire dans un modele de recrutement n'est ni un probleme de confidentialite, ni un probleme d'integrite au sens de l'ISO 27001. Le Lead Implementer doit s'assurer que l'evaluation des risques IA (clause 6.1.4) reste un processus distinct et autonome, meme s'il est integre dans le meme framework methodologique que l'evaluation des risques SMSI.



Controles Annexe A Integration Systemes Certification PECB



6 Certification et Programme PECB

La certification **PECB ISO 42001 Lead Implementer** est le credential professionnel de reference pour les experts souhaitant demontrer leur competence dans le deploiement d'un Systeme de Management de l'Intelligence Artificielle. PECB (Professional Evaluation and Certification Board), organisme de certification de personnes reconnu internationalement, a ete parmi les premiers a proposer des formations certifiantes basees sur l'ISO 42001 des sa publication en decembre 2023. Le programme de formation de 5 jours (32 heures) couvre l'integralite des connaissances et competences necessaires pour planifier, deployer et gerer un SMIA conforme a la norme.

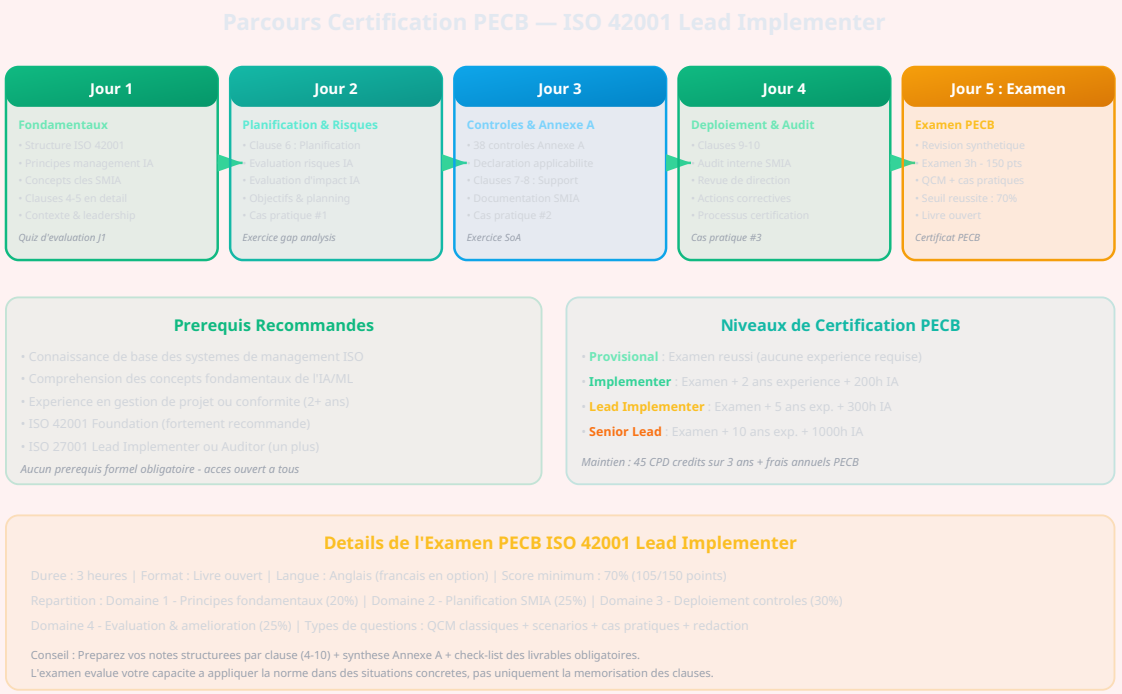

Figure 4 — Parcours de certification PECB ISO 42001 Lead Implementer : 5 jours de formation + examen

Considerations avancees

Programme de Formation : 5 Jours Intensifs

Le programme de formation est structure en 5 journees progressives. Le **Jour 1** est consacre aux fondamentaux : structure de la norme ISO 42001, principes du management de l'IA, concepts cles du SMIA (politique IA, perimetre, parties interessees), et analyse detaillee des clauses 4 (Contexte de l'organisation) et 5 (Leadership). Les participants decouvrent la structure harmonisee et comprennent comment l'ISO 42001 s'articule avec les autres normes de systemes de management. Le **Jour 2** porte sur la planification : la clause 6 est decortiquee en profondeur, avec un focus particulier sur l'evaluation des risques IA (clause 6.1.4), l'evaluation d'impact IA, la definition des objectifs et la planification des actions. Un premier cas pratique permet aux participants de realiser une gap analysis sur un scenario d'entreprise realiste.

Le **Jour 3** est le plus dense : il couvre les 38 controles de l'Annexe A, la redaction de la Declaration d'Applicabilite (SoA), les clauses 7 (Support) et 8 (Fonctionnement), et la documentation du SMIA. Les participants travaillent sur un exercice de construction du SoA pour un cas d'entreprise deploying des systemes de machine learning en production. Le **Jour 4** aborde les clauses 9 (Evaluation des performances) et 10 (Amelioration), le processus d'audit interne du SMIA, la revue de direction, la gestion des non-conformites et des actions correctives, et le processus de certification (Stage 1 et Stage 2). Un troisieme cas pratique simule un audit interne complet du SMIA.

Le **Jour 5** debute par une session de revision synthetique de 2 heures, suivie de l'examen de certification PECB d'une duree de 3 heures. L'examen est note sur 150 points avec un seuil de reussite a 70% (105 points). Le format est "livre ouvert" : les participants peuvent consulter leurs notes personnelles et le texte de la norme pendant l'examen. Les questions couvrent 4 domaines : principes fondamentaux (20%), planification du SMIA (25%), deploiement des controles (30%) et evaluation/amelioration (25%). Le format combine des QCM classiques, des questions basees sur des scenarios et des cas pratiques necessitant une redaction structuree. La cle du succes reside dans la capacite a **appliquer** les exigences de la norme a des situations concretes, et non dans la simple memorisation des clauses.

Niveaux de Certification et Maintien

PECB definit quatre niveaux de certification progressifs pour le Lead Implementer ISO 42001. Le niveau **Provisional Implementer** est accorde immediatement apres la reussite de l'examen, sans condition d'experience. Le niveau **Implementer** requiert, en plus de l'examen, 2 ans d'experience professionnelle dont au moins 200 heures d'activites liees a l'IA. Le niveau **Lead Implementer** — le titre vise par la majorite des candidats — exige 5 ans d'experience professionnelle dont au moins 300 heures d'activites liees aux systemes de management de l'IA. Le niveau **Senior Lead Implementer** est reserve aux experts les plus experimentes, avec 10 ans d'experience et 1000 heures d'activites IA documentees. Le maintien de la certification necessite l'accumulation de 45 credits CPD (Continuing Professional Development) sur chaque cycle de 3 ans, plus le paiement des frais annuels de maintien aupres de PECB.

Conseils de Preparation a l'Examen

Pour maximiser les chances de reussite, plusieurs strategies de preparation sont recommandees. **Premierement**, preparez des fiches synthetiques par clause (4 a 10) resumant les exigences cles, les livrables attendus et les pieges courants. **Deuxiemement**, construisez une matrice de correspondance entre les clauses de la norme et les controles de l'Annexe A — cette vision transversale est indispensable pour les questions de scenarios. **Troisiemement**, revisez les concepts specifiques a l'IA qui differencient l'ISO 42001 des autres normes ISO : evaluation d'impact IA (clause 6.1.2), evaluation des risques IA (clause 6.1.4), objectifs de l'Annexe B (equite, transparence, robustesse, confidentialite, responsabilite). **Quatriemement**, pratiquez sur des cas concrets : chaque clause doit pouvoir etre illustree par un exemple pratique tire d'un deploiement reel de systeme IA. **Cinquiemement**, ne negligez pas les clauses generiques (4, 5, 7, 9, 10) — elles representent 45% de la notation et sont souvent sous-estimees par les candidats a profil technique.

Retour d'experience : Les candidats qui echouent a l'examen commettent generalement l'une des deux erreurs suivantes : soit ils se concentrent exclusivement sur les aspects techniques de l'IA en negligeant les exigences de management (leadership, communication, revue de direction), soit ils appliquent mecaniquement les connaissances

ISO 27001 sans maitriser les specificites de l'ISO 42001 (evaluation d'impact IA, risques IA, Annexe B). L'examen teste explicitement votre capacite a distinguer ce qui est specifique a l'ISO 42001 de ce qui est generique a la structure harmonisee.



Integration Systemes Certification PECB Retour d'Experience



7 Retour d'Experience et Bonnes Pratiques

Apres avoir accompagne plusieurs organisations dans leur demarche d'implementation ISO 42001, des patterns recurrents emergent en termes de pieges a eviter, de facteurs de succes et de bonnes pratiques operationnelles. Ce retour d'experience couvre l'ensemble du cycle d'implementation, depuis la phase de planification initiale jusqu'au maintien post-certification, et integre les leçons apprises lors des premiers audits de certification realises depuis la publication de la norme en decembre 2023. Le partage de ces enseignements vise a permettre aux futurs Lead Implementers d'anticiper les difficultes et d'optimiser leur approche.

Les 10 Pieges les Plus Frequents

Le **piege numero 1** est l'approche "documentation first". De nombreuses organisations commencent par produire une montagne de documents (politique, procedures, registres) sans s'assurer que les processus sous-jacents sont reellement operationnels. Les auditeurs de certification ne se contentent pas de verifier l'existence des documents — ils testent leur

mise en oeuvre effective. Le **piege numero 2** est la confusion entre SMSI et SMIA. Les organisations certifiees ISO 27001 sont tentees d'adapter superficiellement leur SMSI en y ajoutant quelques documents IA. Cette approche est insuffisante : l'ISO 42001 introduit des exigences fondamentalement nouvelles (evaluation d'impact IA, risques IA, Annexe B) qui ne peuvent pas etre couvertes par un simple "relabeling" de processus existants.

Le **piege numero 3** est le perimetre mal calibre. Un perimetre trop large submerge l'equipe projet et retarde indefiniment la certification ; un perimetre trop restreint devalue la certification et frustre les parties prenantes. Le **piege numero 4** est l'absence de sponsorship au plus haut niveau. Sans l'engagement actif de la direction generale, le projet d'implementation perd son elan des les premiers obstacles organisationnels. Le **piege numero 5** est la negligence de l'Annexe B. Les objectifs de reference de l'Annexe B (equite, transparence, robustesse, confidentialite, responsabilite) ne sont pas de simples recommandations : ils doivent etre pris en compte dans l'evaluation des risques IA et dans la definition des objectifs du SMIA. Les auditeurs verifient systematiquement leur integration.

Le **piege numero 6** est l'evaluation des risques IA trop superficielle. Une matrice de risques generique avec des descriptions vagues ("risque de biais : moyen") est inacceptable. L'evaluation doit etre specifique a chaque systeme IA, documenter les sources de risque concretes, les populations affectees, les mesures d'attenuation implementees et les risques residuels acceptes. Le **piege numero 7** est l'absence de monitoring en production. Un SMIA qui ne couvre que le developpement et le deploiement sans inclure la surveillance post-deploiement est fondamentalement incomplet. Le **piege numero 8** est la gestion inadequate des composants tiers. L'utilisation de modeles pre-entraines (GPT-4, Claude, Llama) ou de services IA cloud ne dispense pas l'organisation de ses obligations : le controle A.4.6 exige une gestion rigoureuse des composants tiers, incluant l'evaluation des risques, la contractualisation et la surveillance.

Le **piege numero 9** est la non-implication des equipes techniques. Un SMIA concu exclusivement par des consultants compliance sans la participation active des data scientists et des ingenieurs ML est voue a l'echec operationnel. Le **piege numero 10** est l'oubli de l'amelioration continue. La certification n'est pas une fin en soi — le SMIA doit etre continuellement ameliore en fonction des retours d'experience, des evolutions technologiques et des changements reglementaires. Les audits de surveillance (annuels) verifient que le cycle PDCA est effectivement en place. Pour approfondir, consultez Cryptographie Post-Quantique : Guide Complet pour les SI d'Entreprise.

KPIs et Indicateurs de Performance du SMIA

La clause 9.1 de l'ISO 42001 exige la surveillance, la mesure, l'analyse et l'evaluation des performances du SMIA. Le Lead Implementer doit definir un ensemble de **KPIs (Key Performance Indicators)** pertinents et mesurables. Les KPIs recommandes se repartissent en quatre categories. Les **KPIs de conformite** : pourcentage de controles Annexe A implementes, nombre de non-conformites ouvertes, delai moyen de resolution des non-conformites, pourcentage d'AIIA realisees par rapport au perimetre cible. Les **KPIs de risque** : nombre de risques IA critiques et hauts, evolution du profil de risque IA sur 12

mois, nombre d'incidents IA signales, temps moyen de detection des incidents IA. Les **KPIs operationnels** : pourcentage de modeles couverts par un monitoring des biais, frequence des evaluations de derive, taux de couverture des tests d'equite dans les pipelines CI/CD, pourcentage de systemes IA documentes dans l'inventaire. Les **KPIs de maturite** : score moyen de maturite par clause ISO 42001, nombre de formations IA delivrees, taux de participation aux sensibilisations, score de satisfaction des parties prenantes.

Modele de Maturite SMIA

Pour piloter l'amelioration continue du SMIA, le Lead Implementer peut s'appuyer sur un **modele de maturite a 5 niveaux**. Le **Niveau 1 (Initial)** : les processus IA sont ad hoc, non documentes, dependants d'individus ; aucune evaluation des risques IA formalisee ; pas de monitoring des biais. Le **Niveau 2 (Repete)** : les processus cles sont documentes mais pas systematiquement appliques ; une premiere evaluation des risques IA a ete realisee ; un inventaire des systemes IA existe mais est incomplet. Le **Niveau 3 (Defini)** : le SMIA est formalise et documente ; les processus sont standardises et appliques de maniere coherente ; l'evaluation des risques IA est systematique ; le monitoring des biais est operationnel — c'est le niveau minimal pour obtenir la certification ISO 42001.

Le **Niveau 4 (Gere)** : les processus sont mesures par des KPIs ; des tableaux de bord sont en place pour le pilotage du SMIA ; les controles Annexe A sont integres dans les pipelines CI/CD ; l'amelioration continue est pilotee par les donnees. Le **Niveau 5 (Optimise)** : le SMIA est pleinement integre dans la strategie de l'organisation ; l'IA responsable fait partie de la culture d'entreprise ; les processus sont continuellement optimises en fonction des benchmarks sectoriels et des evolutions reglementaires ; l'organisation contribue activement a l'evolution des normes et des bonnes pratiques du secteur. L'objectif du Lead Implementer est de faire progresser l'organisation du Niveau 1 au Niveau 3 dans le cadre du projet d'implementation initial, puis de piloter la progression vers les Niveaux 4 et 5 dans les cycles PDCA subsequents.

Facteurs Cles de Succes et Amelioration Continue

L'experience des premieres implementations ISO 42001 met en evidence plusieurs facteurs cles de succes. Le **premier facteur** est l'engagement visible et constant de la direction generale, materialise par la participation active aux revues de direction, l'allocation de ressources suffisantes et la communication reguliere sur l'importance strategique du SMIA. Le **deuxieme facteur** est la constitution d'une equipe pluridisciplinaire combinant des competences en IA/ML, en cybersecurite, en conformite reglementaire, en ethique et en gestion de projet. Aucune personne seule ne peut maitriser l'ensemble des dimensions de l'ISO 42001 ; la reussite repose sur la collaboration entre les disciplines. Le **troisieme facteur** est l'adoption d'une approche pragmatique et progressive, en commençant par un perimetre maitrisable et en l'etendant incrementalement apres les premiers succes.

Le **quatrieme facteur** est l'integration native du SMIA dans les processus existants (MLOps, CI/CD, gestion de projet) plutot que la creation d'un systeme parallele. Les controles qui ne sont pas integres dans les workflows quotidiens des equipes seront

inevitablement negliges. Le **cinquieme facteur** est l'investissement dans la formation et la sensibilisation a tous les niveaux de l'organisation. Les data scientists doivent comprendre pourquoi l'evaluation des biais est importante, les product owners doivent savoir quand declencher une AIIA, et la direction doit apprecier les enjeux strategiques et reglementaires de l'IA responsable. Le **sixieme facteur** est la mise en œuvre precoce d'un processus d'amelioration continue alimente par des metriques quantitatives. Les KPIs ne doivent pas etre definis apres la certification — ils doivent etre en place des la phase de deploiement pour permettre un pilotage objectif du SMIA et demonstrer la dynamique d'amelioration aux auditeurs.

Enfin, le Lead Implementer doit garder a l'esprit que l'ISO 42001 est une norme **vivante** qui evoluera en fonction du retour d'experience de la communaute internationale, des evolutions technologiques de l'IA et du cadre reglementaire (AI Act, regulations sectorielles). La veille normative et reglementaire fait partie integrante des responsabilites du Lead Implementer. Les normes complementaires de la famille ISO/IEC 42000 — ISO/IEC 42005 (Evaluation d'impact IA), ISO/IEC 42006 (Exigences pour les organismes d'audit et de certification), ISO/IEC 23894 (Management des risques IA) — enrichissent progressivement l'ecosysteme normatif et doivent etre integrees dans la veille du SMIA.

Vision strategique : La certification ISO 42001 n'est pas seulement une demonstration de conformite — c'est un avantage concurrentiel strategique. Dans un marche ou la confiance dans l'IA devient un facteur de differentiation majeur, les organisations certifiees ISO 42001 beneficient d'une credibilite renforcee aupres de leurs clients, regulateurs, investisseurs et partenaires. Avec l'entree en vigueur progressive de l'AI Act, la certification ISO 42001 deviendra probablement une presomption de conformite pour certaines obligations du reglement, comme c'est deja le cas pour l'ISO 27001 vis-a-vis de la directive NIS 2. Les organisations qui investissent aujourd'hui dans la construction d'un SMIA mature seront les mieux preparees pour naviguer en matière de reglementaire europeen de l'IA.

Besoin d'un accompagnement expert ?

Nos consultants en cybersécurité et IA vous accompagnent dans vos projets. Devis personnalisé sous 24h.

Références et ressources externes

- MITRE ATT&CK T1649 — Steal or Forge Authentication Certificates
- ISO 27001 — Norme internationale de management de la sécurité de l'information
- CNIL — Commission nationale de l'informatique et des libertés
- ENISA — Agence européenne pour la cybersécurité
- EUR-Lex — Portail du droit de l'Union européenne

Pour approfondir ce sujet, consultez notre outil open-source iso27001-toolkit qui facilite l'accompagnement à la certification ISO 27001.

Questions frequentes

Comment ce sujet impacte-t-il la securite des organisations ?

Ce sujet a un impact significatif sur la securite des organisations car il touche aux fondamentaux de la protection des systemes d'information. Les entreprises doivent evaluer leur exposition, configurer des mesures preventives adaptees et former leurs equipes pour faire face aux risques associes a cette problematique.

Quelles sont les bonnes pratiques recommandees par les experts ?

Les experts recommandent une approche basee sur les risques, incluant l'evaluation reguliere de la posture de securite, la mise en œuvre de controles techniques et organisationnels, la formation continue des equipes et l'adoption des referentiels de securite reconnus comme ceux du NIST, de l'ANSSI et de l'OWASP.

Pourquoi est-il important de se former sur ce sujet en 2026 ?

En 2026, la maitrise de ce sujet est devenue incontournable face a l'evolution constante des menaces et des exigences reglementaires. Les professionnels de la cybersecurite doivent maintenir leurs competences a jour pour proteger efficacement les actifs numeriques de leur organisation et repondre aux obligations de conformite.

Sources et références : CNIL · ANSSI

Articles connexes

- SOC 2 Type II : Retour d'Experience Implementation

Conclusion

Cet article a couvert les aspects essentiels de Table des Matieres, 1 Le Role du Lead Implementer ISO 42001, 2 Planification de l'Implementation. La mise en pratique de ces recommandations permet de renforcer significativement la posture de securite de votre organisation.

Ayi NEDJIMI Consultants — Expert cybersécurité offensive & intelligence artificielle

ayinedjimi-consultants.fr · ayi@ayinedjimi-consultants.fr

© 2026 — Reproduction interdite sans autorisation.